



## Selkeät ja koskettamalla toisistaan erottuvat kohosymbolit.

Käyttämämme symbolit on kehitetty yhteistyössä näkövammaisten kanssa.

Mattapintainen sään- ja UV-säteilyn kestävä ABS-muovi **sisä-** tai **ulkokäyttöön**

Väreissä hyvä **kontrasti**, esim. musta-valkoinen, sini-valkoinen

Yhdessä opasteessa **ei liikaa värejä**, max. 4–5 väriä

1,6 / 3,2 mm




**Pyöristetty kulma** ei vahingoita sormia

**Kohokirjaimet**

korkeus pinnasta n. 1 mm,  
teksti isoin kirjaimin,  
fontti tasapaksua viivaa,  
kirjaimen korkeus  
15–40 mm

# 2

Mall Of Tripla, Nordic Avenue, Ulos / Ut / Out  
Pasilankatu / Bölegatan  
Raiteet / Spår / Tracks 1-11



# 1

Mall of Tripla, Food Market  
Veturitie / Logvagen, Firdonkatu / Firdogatan

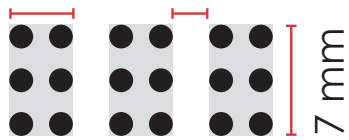


Opasteessa voi olla **kaiverrustekstiä ja -symboleja** näkeville/ heikko-näköisille. Vastaava informaatio annetaan myös pistekirjoituksella

**Suoja-alue** n. 7 mm pistekirjoituksen ympärillä ei muuta koholla olevaa


**Pistekirjoitus** teräskuulilla. Pistekirjoitus on aina saman kokoista.

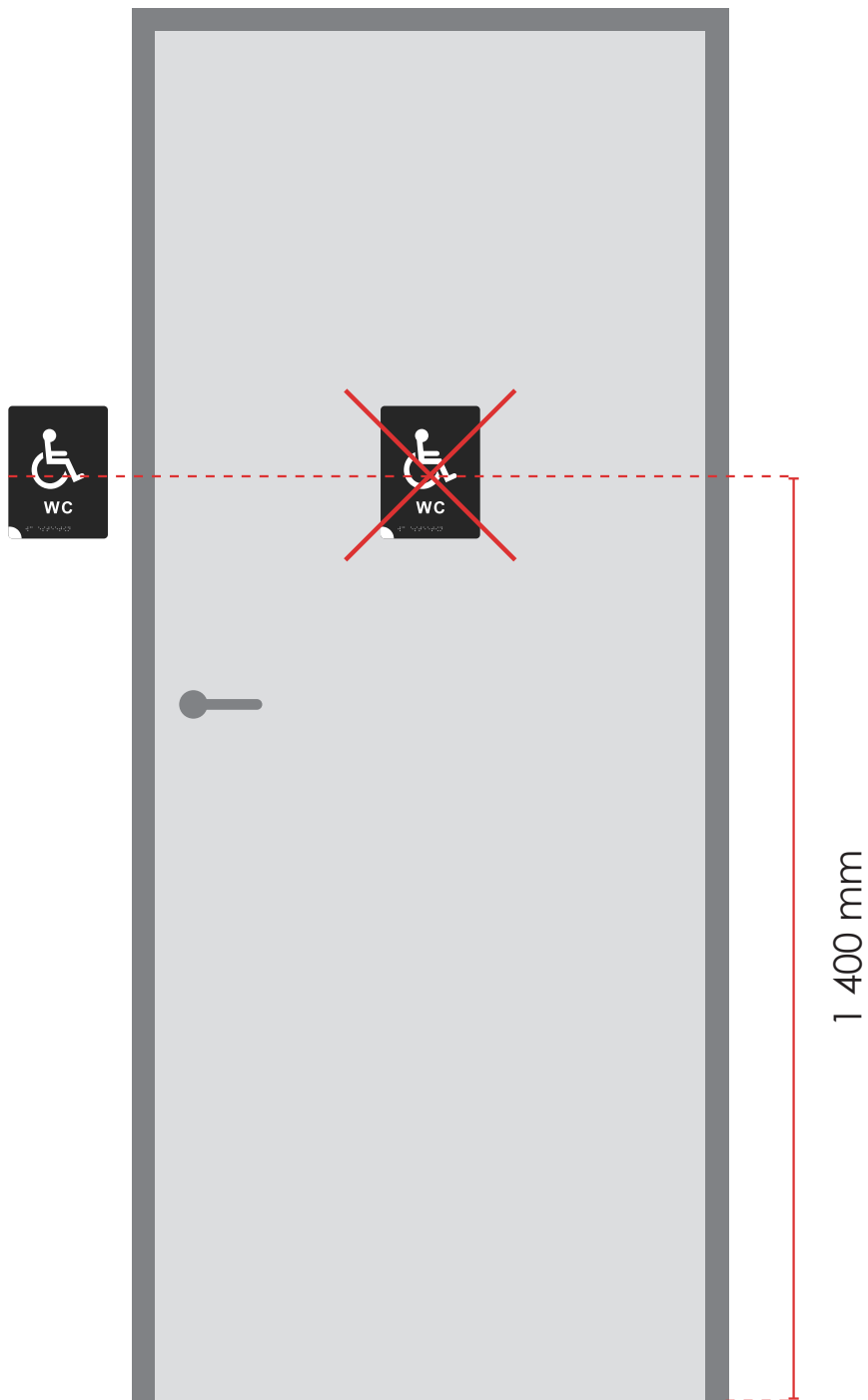
4 mm 2,3 mm



Yksi merkki on kuuden pisteen suunnikas.


ø 1,5 mm  
h 0,5 mm



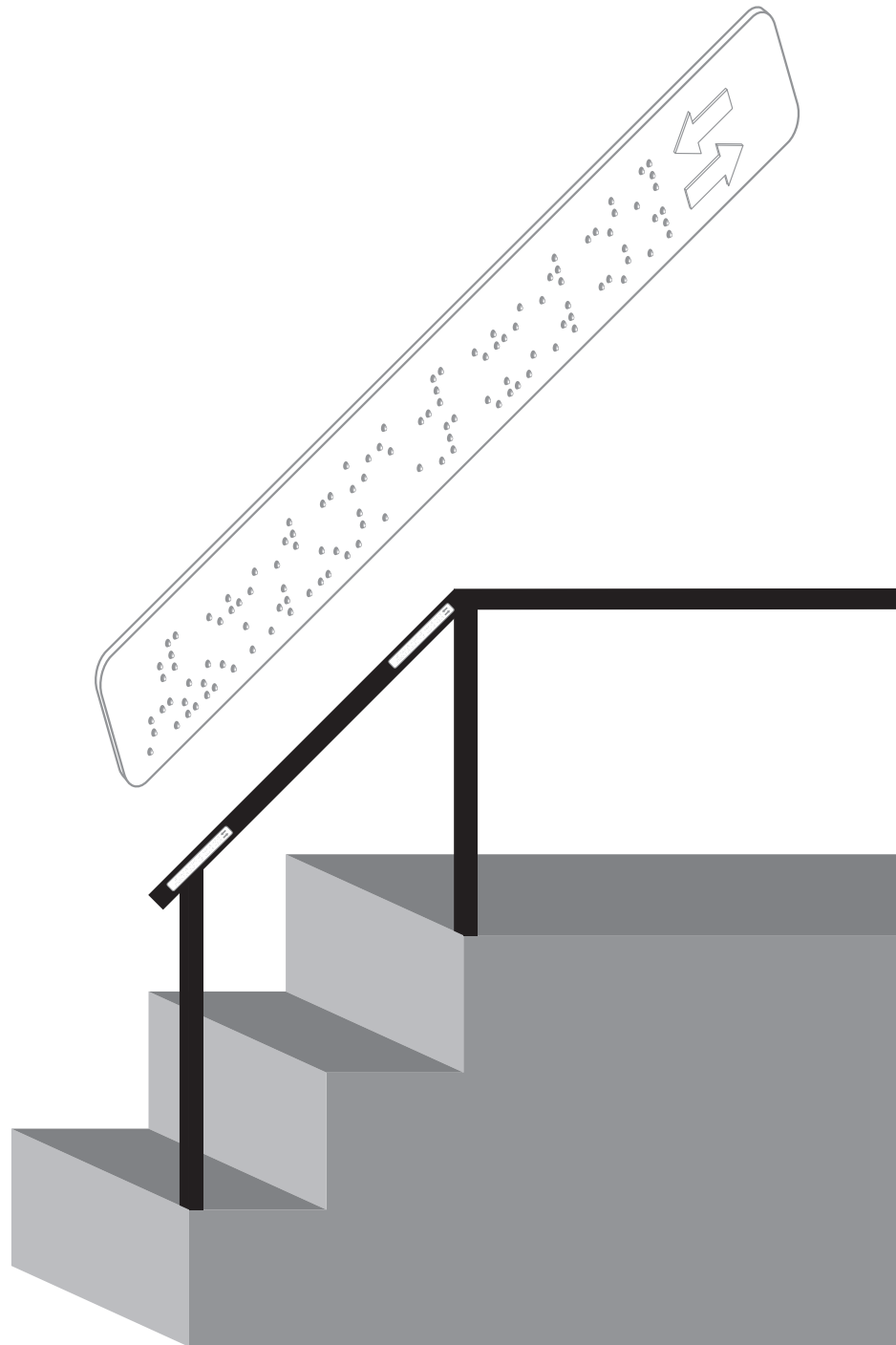


## Huoneopasteet

asennetaan oven viereen  
avautumispuolelle (ei oveen,  
jotta opastetta lukeva ei seiso  
oven edessä)



**Kohokartat** asennetaan  
15 asteen kulmaan



**Käsijohdeopasteet** asennetaan kaiteeseen "seinän puolelle". Opaste asennetaan ylösalaisin, näin se on oikein päin sormilla luettavaksi.