



Selkeät ja koskettamalla toisistaan erottuvat kohosymbolit.

Käyttämämme symbolit on kehitetty yhteistyössä näkövammaisten kanssa.

Mattapintainen sään- ja UV-säteilyn kestävä ABS-muovi **sisä-** tai **ulkokäyttöön**

Väreissä hyvä **kontrasti**, esim. musta-valkoinen, sini-valkoinen

Yhdessä opasteessa **ei liikaa värejä**, max. 4–5 väriä

1,6 / 3,2 mm




Pyöristetty kulma ei vahingoita sormia

Kohokirjaimet

korkeus pinnasta n. 1 mm,
teksti isoin kirjaimin,
fontti tasapaksua viivaa,
kirjaimen korkeus
15–40 mm


2

Mall Of Tripla, Nordic Avenue, Ulos / Ut / Out
Pasilankatu / Bölegatan
Raiteet / Spår / Tracks 1-11



1

Mall of Tripla, Food Market
Veturitie / Logvagen, Firdonkatu / Firdogatan

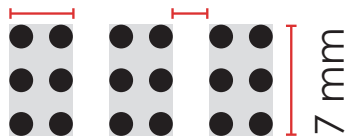


Opasteessa voi olla **kaiverrustekstiä ja -symboleja** näkeville/ heikko-näköisille. Vastaava informaatio annetaan myös pistekirjoituksella

Suoja-alue n. 7 mm pistekirjoituksen ympärillä ei muuta koholla olevaa


Pistekirjoitus teräskuulilla. Pistekirjoitus on aina saman kokoista.

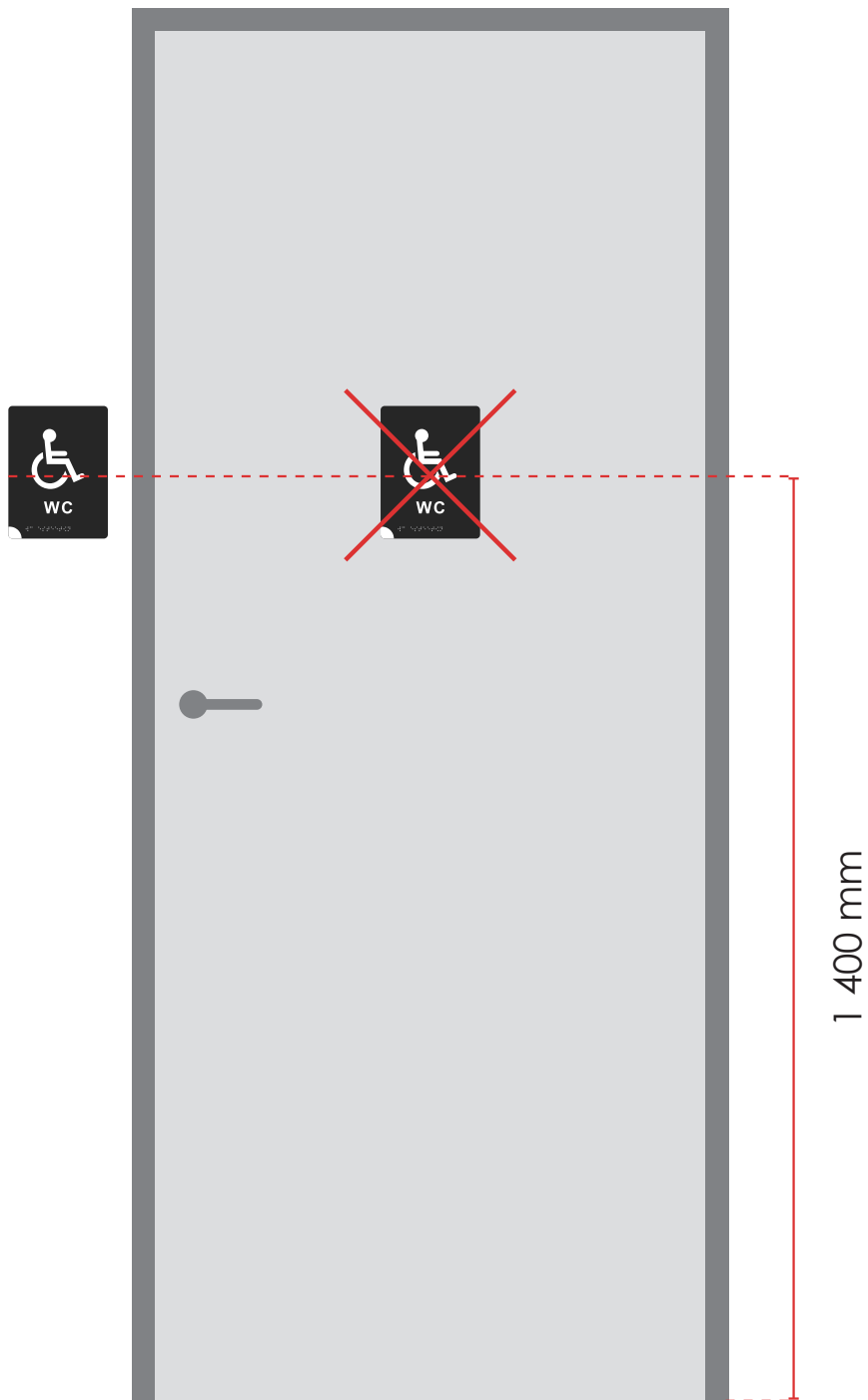
4 mm 2,3 mm



Yksi merkki on kuuden pisteen suunnikas.


ø 1,5 mm
h 0,5 mm



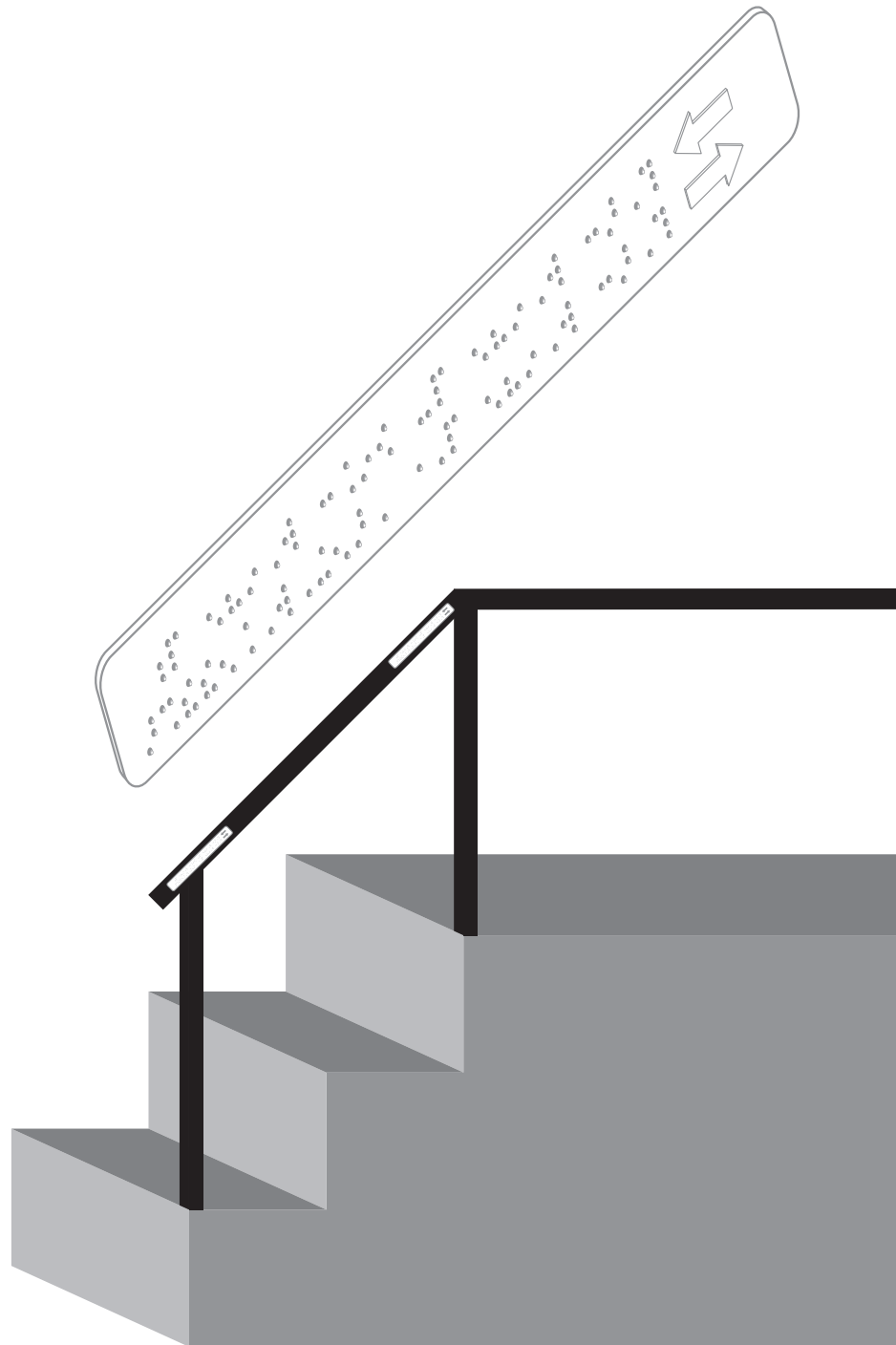


Huoneopasteet

asennetaan oven viereen
avautumispuolelle (ei oveen,
jotta opastetta lukeva ei seiso
oven edessä)



Kohokartat asennetaan
15 asteen kulmaan



Käsijohdeopasteet asennetaan kaiteeseen "seinän puolelle". Opaste asennetaan ylösalaisin, näin se on oikein päin sormilla luettavaksi.